

mit Diagnose-Suchfunktion

Indikations-Leitlinie für Wirbelsäulenorthesen nach Krämer

(Robert Krämer; begründet von Jürgen Krämer)



TIGGES innovative Modul-Orthesen)



Stand: April 2025

TIGGES/T-FLEX

Modulares Orthesensystem



Aufbau- und/oder Abbauoptionen

L4 bis S1



1
TIGGES-Wirbelsäulenbandage
mit Aufbauoption
23.14.03.3002 (normal)
23.14.03.3004 (tailliert)

1. Stufe	2. Stufe	3. Stufe	4. Stufe
	 Aufbauoption zur TIGGES -Lumbalorthese		

L2 bis S1



2
TIGGES-Lumbalorthese
mit Abbauoption
23.14.02.0002
mit Mobilisierungsfunktion

	 TIGGES -Wirbelsäulenbandage		
--	--	--	--



3
T-FLEX B Überbrückungs-
orthese
mit Auf-/Abbauoption
23.14.02.1001
mit Mobilisierungsfunktion

	 Überbrückungsorthese mit Teilmobilisierung	 Lumbalbandage mit Pelotte	
--	---	----------------------------------	--



4
T-FLEX-Flexionsorthese
mit Auf-/Abbauoption
23.14.02.2001
mit Mobilisierungsfunktion

	 Überbrückungsorthese mit Teilmobilisierung	 Lumbalstützorthese	 Lumbalbandage mit Pelotte
--	---	------------------------	----------------------------------

Th4 bis Th8



5
TIGGES-Thorax
mit Aufbauoption
23.13.01.1001

	 Aufbau zur TIGGES -Dorso	 Aufbau zur T-FLEX TL	
--	-------------------------------------	------------------------------------	--



6
TIGGES-Dorso
mit Auf-/Abbauoption
23.15.02.1001
mit Mobilisierungsfunktion

	 Lumbalstützorthese oder TIGGES -Thorax	 Lumbalbandage mit Pelotte	
--	---	----------------------------------	--



7
T-FLEX TL Thorako-
Lumbalorthese
mit Abbauoption
23.15.02.2001
mit Mobilisierungsfunktion

	 TIGGES -Thorax oder TIGGES -Dorso	 Lumbalstützorthese	 Lumbalbandage mit Pelotte
--	---	------------------------	----------------------------------



8
T-FLEX Rekli Reklinations-
orthese
mit Auf-/Abbauoption
23.15.02.0004
mit Mobilisierungsfunktion

	 Lumbalstützorthese	 Lumbalbandage mit Pelotte	
--	------------------------	----------------------------------	--



9
T-FLEX RSK Rahmen-
stützkorsett
23.15.01.0004
mit Mobilisierungsfunktion

--	--	--	--

Th4 bis S1

Th4 bis S1

sagittal

sagittal und frontal

sagittal, frontal und horizontal

sagittal, frontal und horizontal

7 Vorteile von **TIGGES / T-FLEX**

1. 6 Mobilisierungsothesen in einem System

Stufentherapie mit kompatiblen Modulen

- mit Abbau- und Aufbau-Funktion
- mit allen erforderlichen Hilfsmittelnnummern



2. Lieferbare Sonderanfertigungen

Nach Bestellvorgabe individuell gefertigte Mieder

- für extrem komplizierte Figurtypen
- für alle Modulorthesen



3. Maßgenauer Sitz

Doppel-Miedersystem

- gewährleistet bei speziellem Verhältnis Taille/Hüfte hohe Passgenauigkeit durch unterschiedliche Größen des oberen und unteren Mieders
- ermöglicht Anpassung auch bei besonders kleinen/großen sowie extrem schlanken/adipösen Patienten
- bietet Änderungsmöglichkeiten des kompressionsstarken Stoff-Grundmaterials



4. Exakt einstellbare Höhe

Stufenlose Höhenanpassung der Stützelemente

- LWS: unterschiedliche Länge der Rahmen-Stäbe
- BWS/LWS: justierbare Kombination der Stabilisierungselemente



5. Klar differenzierbare Indikationen

Indikationsleitlinie mit Diagnose-Suchfunktion

- empfiehlt das geeignete Hilfsmittel auf Basis der genauen Indikation
- minimiert Erstattungsrückfragen durch eindeutige „1:1-Zuordnung“



6. Minimierte Lagerhaltung

Lagerhaltung in Modulen

- reduziert Kosten und Raumkapazität deutlich
- gewährleistet sofortige Verfügbarkeit
 - 12 Orthesentypen
 - in bis zu 6 Größen
 - in 2 Farben



7. Mobile Sofortversorgung

Baukastenkoffer für 12 Wirbelsäulenorthesen

- sichert schnellstmögliche, bedarfsgerechte Patienten-Versorgung
- ermöglicht individuelle Miederauswahl wie „nach Maß“
- vermeidet Doppelfahrten

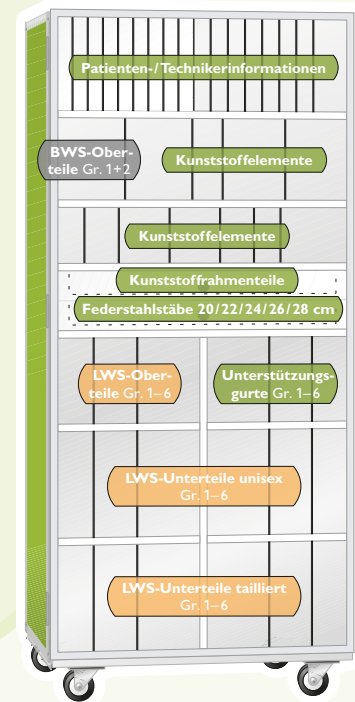
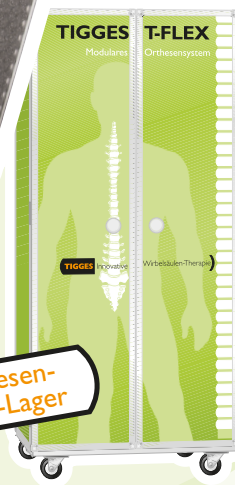


mobile Sofort-Versorgung

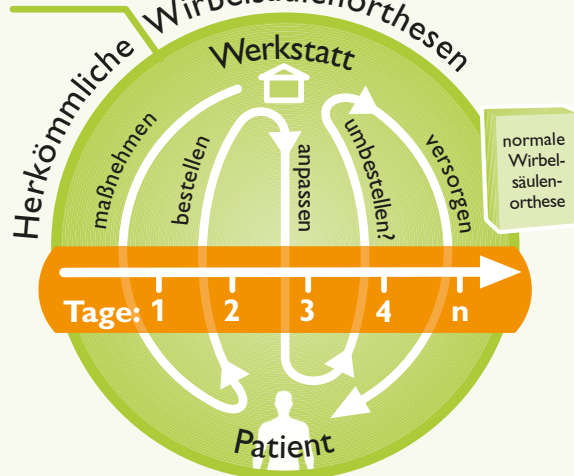
Orthesen-Baukasten-Koffer



Orthesen-Modul-Lager



bisher



jetzt



Sofort-Versorgung durch Baukasten-Koffer und Modul-Lager

Die mobile **Sofort**-Versorgung bietet die Gewähr einer „Vor-Ort“-Maßversorgung mit allen gängigen Orthesen-Typen für jeden Patienten, ob weiblich oder männlich, ob groß oder klein, ob schlank oder adipös, noch am Tage der Verordnung.

Durch den zusätzlich angebotenen Modul-Orthesen-Schrank ist auch in der orthopädischen Werkstatt diese **Sofort**-Versorgung gewährleistet, der mobile Orthesenkoffer kann hierdurch nach jedem Einsatz gleich wieder aufgefüllt werden.

Maßanleitung für Techniker



OBW* (Oberbrustweite)

UBW* (Unterbrustweite)

LW* (Leibweite)

Ansatz Gesäßfalte

○ = erforderliche Maße
für jeweilige Orthese

	LW	UBW	OBW
① TIGGES-Wirbelsäulenbandage	○		
② TIGGES-Lumbalorthese	○	○	
③ T-FLEX B Überbrückungsorthese	○	○	
④ T-FLEX Flexionsorthese	○	○	
⑤ TIGGES-Thorax		○	
⑥ TIGGES-Dorso	○	○	
⑦ T-FLEX TL Thorako-Lumbalorthese	○	○	
⑧ T-FLEX Rekli Reklinationsorthese	○	○	○
⑨ T-FLEX RSK Rahmenstützkorsett	○	○	○

Größentabelle

Größe	1	2	3	4	5	6
LW = Leibweite	alle 10 cm					
UBW = Unterbrustweite	80 cm (75–85)	90 cm (85–95)	100 cm (95–105)	110 cm (105–115)	120 cm (115–125)	130 cm (125–135)
Größe für die Orthesen ⑤ ⑥ ⑦	I			II		
UBW = Unterbrustweite	bis UBW 95 cm			ab UBW 96 cm		
Größe	S		M		L	
OBW = Oberbrustweite	bis 95 cm		ab 96 bis 109 cm		ab 110 cm	

Zwischengrößen ohne Aufpreis erhältlich / Übergrößen mit Sonderaufschlag

***LW** = Umfang messen in der Mitte zwischen Trochanter major und Beckenkamm ergibt die Leibweite

***UBW** = Umfang messen (beim Ausatmen) unterhalb des Brustansatzes ergibt die Unterbrustweite

***OBW** = Umfang messen (oberhalb des Brustansatzes/unterhalb des Schlüsselbeins) ergibt die Oberbrustweite



Degenerative Veränderungen*

	Spezielle Diagnose	Orthese
BWS	Dorsalgie/Facettensyndrom leicht	5
	Dorsalgie/Facettensyndrom mittelschwer, ggf. mit radikulärem Reizsyndrom	6
	Dorsalgie/Facettensyndrom schwer, ggf. mit radikulärem Reizsyndrom	7
LWS	akute/chronische Lumbalgie	1
	Lumboischialgie/Lumbalsyndrom/Facettensyndrom leicht	1
	Lumboischialgie/Lumbalsyndrom/Facettensyndrom mittelschwer, ggf. mit leichten neurologischen Defiziten	2
	Lumboischialgie/Lumbalsyndrom/Facettensyndrom schwer, mit neurologischen Defiziten	3
	Lumboischialgie/Lumbalsyndrom/Facettensyndrom schwerst, mit Paresen	4
	Cauda-Equina-Syndrom bei OP-Kontraindikation oder Post-OP	4
BWS/LWS	Dorsalgie/Facettensyndrom leicht	5
	Dorsalgie/Facettensyndrom mittelschwer, ggf. mit radikulärem Reizsyndrom	6
	Dorsalgie/Facettensyndrom schwer, ggf. mit radikulärem Reizsyndrom	7

Degenerat. Veränderungen



TIGGES-Wirbelsäulenbandage mit Aufbauoption
23.14.03.3002 (normal)
23.14.03.3004 (tailliert)



TIGGES-Lumbalorthese mit Abbauoption
23.14.02.0002
mit Mobilisierungsfunktion



T-FLEX B Überbrückungsorthese mit Auf-/Abbauoption
23.14.02.1001
mit Mobilisierungsfunktion



T-FLEX-Flexionsorthese mit Auf-/Abbauoption
23.14.02.2001
mit Mobilisierungsfunktion



TIGGES-Thorax mit Aufbauoption
23.13.01.1001



TIGGES-Dorso mit Auf-/Abbauoption
23.15.02.1001
mit Mobilisierungsfunktion sagittal



T-FLEX TL Thorako-Lumbalorthese mit Abbauoption
23.15.02.2001
mit Mobilisierungsfunktion sagittal und frontal



T-FLEX Rekli Reklinationsorthese mit Mobilisierungsfunktion sagittal, frontal und horizontal



T-FLEX RSK Rahmenstützkorsett mit Mobilisierungsfunktion sagittal, frontal und horizontal

*LWS: z. B. Bandscheiben-Protrusion, Bandscheiben-Prolaps, Facettenarthrose etc. BWS/LWS: Th12-L1 oder polysegmental BWS-/LWS-übergreifend

Spinalkanalstenose*, konservative Therapie

Spinalkanalstenose,
konservative Therapie

	Spezielle Diagnose	Orthese
BWS	mit leichter neurologischer Symptomatik	6
	mit ausgeprägter neurologischer Symptomatik	7
LWS	mit mittlerer Gehstrecke	2
	mit kurzer Gehstrecke ohne neurologische Symptomatik	3
	mit kurzer Gehstrecke mit neurologischer Symptomatik	4
BWS/LWS	mit leichter neurologischer Symptomatik	6
	mit ausgeprägter neurologischer Symptomatik	7

* BWS/LWS: Th12-L1 oder polysegmental BWS-/LWS-übergreifend



TIGGES-Wirbelsäulenbandage



TIGGES-Lumbalorthese mit Abbauoption
23.14.02.0002

mit Mobilisierungsfunktion



T-FLEX B Überbrückungsorthese mit Auf-/Abbauoption
23.14.02.1001

mit Mobilisierungsfunktion



T-FLEX-Flexionsorthese mit Auf-/Abbauoption
23.14.02.2001

mit Mobilisierungsfunktion



TIGGES-Thorax



TIGGES-Dorso mit Auf-/Abbauoption
23.15.02.1001

mit Mobilisierungsfunktion

sagittal



T-FLEX TL Thorako-Lumbalorthese mit Abbauoption
23.15.02.2001

mit Mobilisierungsfunktion

sagittal und frontal



T-FLEX Rekli Reklinationsorthese

mit Mobilisierungsfunktion

sagittal, frontal und horizontal



T-FLEX RSK Rahmenstützkorsett

sagittal, frontal und horizontal



Statischer Rückenschmerz

Statischer Rückenschmerz

	Spezielle Diagnose	Orthese
BWS	Hyperkyphose-Schmerz mit leichter Ausprägung	5
	Hyperkyphose-Schmerz mit deutlicher Ausprägung	6
LWS	Hyperlordose-Schmerz mit leichter Ausprägung	1
	Hyperlordose-Schmerz mit mittlerer Ausprägung	2
	Hyperlordose-Schmerz mit deutlicher Ausprägung	3
BWS/LWS	kombinierter Hyperkyphose-/Hyperlordose-Schmerz mit leichter Ausprägung	6
	kombinierter Hyperkyphose-/Hyperlordose-Schmerz mit deutlicher Ausprägung	7



TIGGES-Wirbelsäulenbandage mit Aufbauoption
 23.14.03.3002 (normal)
 23.14.03.3004 (tailliert)



TIGGES-Lumbalorthese mit Abbauoption
 23.14.02.0002

mit Mobilisierungsfunktion



T-FLEX B Überbrückungsorthese mit Auf-/Abbauoption
 23.14.02.1001

mit Mobilisierungsfunktion



T-FLEX-Flexionsorthese

mit Mobilisierungsfunktion



TIGGES-Thorax mit Aufbauoption
 23.13.01.1001



TIGGES-Dorso mit Auf-/Abbauoption
 23.15.02.1001

mit Mobilisierungsfunktion

sagittal



T-FLEX TL Thorako-Lumbalorthese mit Abbauoption
 23.15.02.2001

mit Mobilisierungsfunktion

sagittal und frontal



T-FLEX Rekli Reklinationsorthese

mit Mobilisierungsfunktion

sagittal, frontal und horizontal



T-FLEX RSK Rahmenstützkorsett

sagittal, frontal und horizontal

**Rezeptierung
mit Begründung
und Hilfsmittel-Nr.**

TIGGES Wirbelsäulenbandage

TIGGES-Lumbalorthese

T-FLEX B Überbrückungs-
orthese
mit Auf-/Abbauoption
23.14.02.1001

T-FLEX-Flexionsorthese

TIGGES-Thorax
mit Aufbauoption
23.13.01.1001

TIGGES-Dorso
mit Auf-/Abbauoption
23.15.02.1001

T-FLEX TL Thorako-
Lumbalorthese
mit Abbauoption
23.15.02.2001

T-FLEX Rekli Reklinations-
orthese
mit Auf-/Abbauoption
23.15.02.0004

T-FLEX RSK Rahmen-
stützkorsett

Morbus Scheuermann

Spezielle Diagnose

Orthese

BWS

adoleszent, Typ I (thorakal)

8

adult mit Beschwerden, leichte sagittale Deformität

5

adult, mit Beschwerden, ausgeprägte sagittale Deformität

6

LWS

adoleszent, Typ II (lumbal)

8

adult, mit Beschwerden

3

BWS/LWS

adoleszent, Typ I/Typ II kombiniert

8

adoleszent, Typ I mit kompensatorischer Hyperlordose

8

adult, Typ I/Typ II kombiniert,
leichte sagittale Deformität

6

adult, Typ I/Typ II kombiniert,
ausgeprägte sagittale Deformität

8

adult, Typ I mit kompensatorischer Hyperlordose,
leichte sagittale Deformität

7

adult, Typ I mit kompensatorischer Hyperlordose,
ausgeprägte sagittale Deformität

8

Morbus Scheuermann



mit Mobilisierungsfunktion

mit Mobilisierungsfunktion

mit Mobilisierungsfunktion

mit Mobilisierungsfunktion

mit Mobilisierungsfunktion

mit Mobilisierungsfunktion

sagittal

sagittal und frontal

sagittal, frontal und horizontal

sagittal, frontal und horizontal

Chronische Myogelosen

**Rezeptierung
mit Begründung
und Hilfsmittel-Nr.**

TIGGES Wirbelsäulenbandage



TIGGES-Lumbalorthese
mit Abbaupption
23.14.02.0002



mit Mobilisierungsfunktion

T-FLEX B Überbrückungs-
orthese



mit Mobilisierungsfunktion

T-FLEX-Flexionsorthese



mit Mobilisierungsfunktion

TIGGES-Thorax
mit Aufbauoption
23.13.01.1001



TIGGES-Dorso
mit Auf-/Abbaupption
23.15.02.1001



mit Mobilisierungsfunktion

sagittal

T-FLEX TL Thorako-
Lumbalorthese



mit Mobilisierungsfunktion

sagittal und
frontal

T-FLEX Rekli Reklinations-
orthese



mit Mobilisierungsfunktion

sagittal, frontal
und horizontal

T-FLEX RSK Rahmen-
stützkorsett



sagittal, frontal
und horizontal

Spezielle Diagnose

Orthese

BWS

schwere chronische BWS-Myogelose

5

LWS

schwere chronische LWS-Myogelose

2

BWS/LWS

schwere chronische BWS-/LWS-Myogelosen

6

Chronische Myogelosen

Spondylolysen/ Spondylolisthese

**Rezeptierung
mit Begründung
und Hilfsmittel-Nr.**



TIGGES-Wirbelsäulenbandage
mit Aufbauoption
23.14.03.3002 (normal)
23.14.03.3004 (tailliert)



TIGGES-Lumbalorthese
mit Abbauoption
23.14.02.0002

mit Mobilisierungsfunktion



T-FLEX B Überbrückungs-
orthese
mit Auf-/Abbauoption
23.14.02.1001

mit Mobilisierungsfunktion



T-FLEX-Flexionsorthese
mit Auf-/Abbauoption
23.14.02.2001

mit Mobilisierungsfunktion



TIGGES-Thorax



TIGGES-Dorso

mit Mobilisierungsfunktion

sagittal



T-FLEX TL Thorako-
Lumbalorthese

mit Mobilisierungsfunktion

sagittal und
frontal



T-FLEX Rekli Reklinations-
orthese

mit Mobilisierungsfunktion

sagittal, frontal
und horizontal



T-FLEX RSK Rahmen-
stützkorsett

sagittal, frontal
und horizontal

Spondylolysen/
Spondylolisthese

LWS

Spezielle Diagnose

Orthese

Spondylolysen ohne Wirbelgleiten mit Lumbalgien

①

Spondylolisthese Grad I mit Lumbalgien

②

Spondylolisthese Grad II, ggf. mit Lumboischialgien

③

Spondylolisthese Grad III mit schweren Lumboischialgien,
ggf. mit Paresen

④

degenerative Spondylolisthese ohne Instabilität

②

degenerative Spondylolisthese mit leichter Instabilität,
Deformität nur in einer Ebene

③

degenerative Spondylolisthese mit schwerer Instabilität,
Deformität in mehr als einer Ebene

④

**Rezeptierung
mit Begründung
und Hilfsmittel-Nr.**

TIGGES Wirbelsäulenbandage



TIGGES-Lumbalorthese



mit Mobilisierungsfunktion



T-FLEX B Überbrückungs-
orthese
mit Auf-/Abbauoption
23.14.02.1001

mit Mobilisierungsfunktion



T-FLEX-Flexionsorthese
mit Auf-/Abbauoption
23.14.02.2001

mit Mobilisierungsfunktion



TIGGES-Thorax



TIGGES-Dorso
mit Auf-/Abbauoption
23.15.02.1001

mit Mobilisierungsfunktion

sagittal



T-FLEX TL Thorako-
Lumbalorthese
mit Abbauoption
23.15.02.2001

mit Mobilisierungsfunktion

sagittal und
frontal



T-FLEX Rekl Reklinations-
orthese
mit Auf-/Abbauoption
23.15.02.0004

mit Mobilisierungsfunktion

sagittal, frontal
und horizontal



T-FLEX RSK Rahmen-
stützkorsett

sagittal, frontal
und horizontal

Entzündungen/Infektionen

	Spezielle Diagnose	Orthese
BWS	monosegmentale Spondylitis/ Spondylodiszitis ohne Deformität	⑥
	monosegmentale Spondylitis/ Spondylodiszitis mit Deformität	⑦
	polysegmentale Spondylitis/ Spondylodiszitis ohne Deformität	⑦
	polysegmentale Spondylitis/ Spondylodiszitis mit Deformität	⑧
LWS	monosegmentale Spondylitis/Spondylodiszitis ohne Deformität	③
	monosegmentale Spondylitis/Spondylodiszitis mit Deformität	⑦
	polysegmentale Spondylitis/Spondylodiszitis ohne Deformität	④
	polysegmentale Spondylitis/Spondylodiszitis mit Deformität	⑧
BWS/LWS	polysegmentale BWS-/LWS-übergreifende Spondylitis/Spondylodiszitis ohne Deformität	⑦
	polysegmentale BWS-/LWS-übergreifende Spondylitis/Spondylodiszitis mit Deformität	⑧

Entzündungen/Infektionen

Osteoporose

BWS

Spezielle Diagnose

Orthese

Statischer Osteoporoseschmerz, Kyphoseschmerz	5
isolierte BWS-Fraktur ohne Deformität mit Schmerzsymptomatik	5
isolierte BWS-Fraktur mit Deformität in einer Ebene ohne/mit neurologische(r) Symptomatik	6
isolierte BWS-Fraktur mit Deformität in mehr als einer Ebene ohne/mit neurologische(r) Symptomatik	7
polysegmentale BWS-Fraktur ohne/mit Deformität, ohne/mit neurologische(r) Symptomatik	7
statischer Osteoporose-Schmerz, Lordoseschmerz	2

LWS

isolierte LWS-Fraktur ohne Deformität mit Schmerzsymptomatik	3
isolierte LWS-Fraktur mit Deformität in einer Ebene ohne/mit neurologische(r) Symptomatik	4
isolierte LWS-Fraktur mit Deformität in mehr als einer Ebene ohne/mit neurologische(r) Symptomatik	7
polysegmentale LWS-Fraktur ohne Deformität ohne/mit neurologische(r) Symptomatik	4
polysegmentale LWS-Fraktur mit Deformität ohne/mit neurologische(r) Symptomatik	7

BWS/LWS

statischer Osteoporoseschmerz (Hyperkyphose, kompensatorische Hyperlordose)	6
isolierte BWS- oder LWS-Fraktur im thorakolumbalen Übergang ohne Deformität mit Schmerzsymptomatik oder mit Deformität in einer Ebene ohne/mit neurologische(r) Symptomatik	6
isolierte BWS- oder LWS-Fraktur im thorakolumbalen Übergang mit Deformität in mehr als einer Ebene ohne/mit neurologische(r) Symptomatik	7
polysegmentale Frakturen ohne Deformität mit Schmerzsymptomatik	7
polysegmentale Frakturen mit Deformität ohne/mit neurologische(r) Symptomatik	8

Rezeptierung mit Begründung und Hilfsmittel-Nr.

TIGGES Wirbelsäulenbandage



TIGGES-Lumbalorthese mit Abbauoption
23.14.02.0002

mit Mobilisierungsfunktion



T-FLEX B Überbrückungsorthese mit Auf-/Abbauoption
23.14.02.1001

mit Mobilisierungsfunktion



T-FLEX-Flexionsorthese mit Auf-/Abbauoption
23.14.02.2001

mit Mobilisierungsfunktion



TIGGES-Thorax mit Aufbauoption
23.13.01.1001



TIGGES-Dorso mit Auf-/Abbauoption
23.15.02.1001

mit Mobilisierungsfunktion

sagittal



T-FLEX TL Thorako-Lumbalorthese mit Abbauoption
23.15.02.2001

mit Mobilisierungsfunktion

sagittal und frontal



T-FLEX Rekli Reklinationsorthese mit Auf-/Abbauoption
23.15.02.0004

mit Mobilisierungsfunktion

sagittal, frontal und horizontal



T-FLEX RSK Rahmenstützkorsett

sagittal, frontal und horizontal

Osteoporose

Osteomalazie

Spezielle Diagnose

Orthese

ohne BWS-Deformität

5

mit leichter oder mittelgradiger ausschließlicher BWS-Deformität

6

mit ausgeprägter ausschließlicher BWS-Deformität

7

ohne LWS-Deformität

2

mit leichter/mittelgradiger ausschließlicher LWS-Deformität

6

mit ausgeprägter ausschließlicher LWS-Deformität

7

ohne Deformität

6

mit leichter/mittelgradiger BWS-/LWS-Deformität

7

mit ausgeprägter BWS-/LWS-Deformität

8

Osteomalazie

Rezeptierung
mit Begründung
und Hilfsmittel-Nr.

TIGGES Wirbelsäulenbandage



TIGGES-Lumbalorthese
mit Abbauoption
23.14.02.0002

mit Mobilisierungsfunktion



T-FLEX B Überbrückungs-
orthese

mit Mobilisierungsfunktion



T-FLEX-Flexionsorthese

mit Mobilisierungsfunktion



TIGGES-Thorax
mit Aufbauoption
23.13.01.1001



TIGGES-Dorso
mit Auf-/Abbauoption
23.15.02.1001

mit Mobilisierungsfunktion

sagittal



T-FLEX TL Thorako-
Lumbalorthese
mit Abbauoption
23.15.02.2001

mit Mobilisierungsfunktion

sagittal und
frontal



T-FLEX Rekli Reklinations-
orthese
mit Auf-/Abbauoption
23.15.02.0004

mit Mobilisierungsfunktion

sagittal, frontal
und horizontal



T-FLEX RSK Rahmen-
stützkorsett

sagittal, frontal
und horizontal

**Rezeptierung
mit Begründung
und Hilfsmittel-Nr.**

TIGGES Wirbelsäulenbandage



TIGGES-Lumbalorthese



mit Mobilisierungsfunktion

T-FLEX B Überbrückungs-
orthese



mit Mobilisierungsfunktion

T-FLEX-Flexionsorthese



mit Mobilisierungsfunktion

TIGGES-Thorax



TIGGES-Dorso



mit Mobilisierungsfunktion

sagittal

T-FLEX TL Thorako-
Lumbalorthese
mit Abbauoption
23.15.02.2001



mit Mobilisierungsfunktion

sagittal und
frontal

T-FLEX Rekli Reklinations-
orthese
mit Auf-/Abbauoption
23.15.02.0004



mit Mobilisierungsfunktion

sagittal, frontal
und horizontal

T-FLEX RSK Rahmen-
stützkorsett
23.15.01.0004



sagittal, frontal
und horizontal

Morbus Bechterew

Spezielle Diagnose

BWS/LWS

ohne Deformität

7

mit leichter/mittelgradiger Hyperkyphose

8

mit ausgeprägter Hyperkyphose

9

Morbus Bechterew

Post-OP:

- Bandscheibe
- Spinalkanaldekompensation

Spezielle Diagnose

Orthese

BWS

BS-OP einetägig, kleiner/mittelschwerer Prolaps	6
BS-OP einetägig, kompliziert/großer Prolaps	7
BS-OP mehretägig	7
Dekompensation einetägig	6
Dekompensation mehretägig	7

LWS

BS-OP einetägig, kleiner/mittelgroßer Prolaps	2
BS-OP einetägig, großer Prolaps	3
BS-OP mehretägig	4

Rezidiv-BS-OP	3
Dekompensation einetägig ohne Deformität	3
Dekompensation einetägig mit Deformität	4
Dekompensation mehretägig ohne Deformität	4
Dekompensation mehretägig mit Deformität	8

BWS/LWS

BS-OP einetägig* kleiner/mittelgroßer Prolaps	6
BS-OP einetägig* kompliziert/großer Prolaps	7
BS-OP mehretägig	7
Dekompensation einetägig*	6
Dekompensation mehretägig	7

Rezeptierung
mit Begründung
und Hilfsmittel-Nr.

TIGGES® Wirbelsäulenbandage



TIGGES-Lumbalorthese
mit Abbaupption
23.14.02.0002

mit Mobilisierungsfunktion



T-FLEX B Überbrückungs-
orthese
mit Auf-/Abbaupption
23.14.02.1001

mit Mobilisierungsfunktion



T-FLEX-Flexionsorthese
mit Auf-/Abbaupption
23.14.02.2001

mit Mobilisierungsfunktion



TIGGES®-Thorax



TIGGES-Dorso
mit Auf-/Abbaupption
23.15.02.1001

mit Mobilisierungsfunktion

sagittal



T-FLEX TL Thorako-
Lumbalorthese
mit Abbaupption
23.15.02.2001

mit Mobilisierungsfunktion

sagittal und
frontal



T-FLEX Rekl Reklinations-
orthese
mit Auf-/Abbaupption
23.15.02.0004

mit Mobilisierungsfunktion

sagittal, frontal
und horizontal



T-FLEX RSK Rahmen-
stützkorsett

sagittal, frontal
und horizontal

Post-OP: Bandscheibe /
Spinalkanaldekompensation

Rezeptierung mit Begründung und Hilfsmittel-Nr.

TIGGES Wirbelsäulenbandage



TIGGES-Lumbalorthese



mit Mobilisierungsfunktion

T-FLEX B Überbrückungs-
orthese



mit Mobilisierungsfunktion

T-FLEX-Flexionsorthese
mit Auf-/Abbauoption
23.14.02.2001



mit Mobilisierungsfunktion

TIGGES-Thorax



TIGGES-Dorso



mit Mobilisierungsfunktion

sagittal

T-FLEX TL Thorako-
Lumbalorthese
mit Abbauoption
23.15.02.2001



mit Mobilisierungsfunktion

sagittal und
frontal

T-FLEX Rekl Reklinations-
orthese
mit Auf-/Abbauoption
23.15.02.0004



mit Mobilisierungsfunktion

sagittal, frontal
und horizontal

T-FLEX RSK Rahmen-
stützkorsett
23.15.01.0004



sagittal, frontal
und horizontal

Post-OP: Fusionen

- dorso-ventral
- dorso-lateral

Spezielle Diagnose

Orthese

BWS

kurzstreckig

7

langstreckig, bei mäßig insuffizientem Implantatlager

8

LWS

ein-/mehretagig ohne/mit Deformität

4

mehretagig ohne/mit Deformität

4

ein-/mehretagig ohne/mit Deformität
bei mäßig insuffizientem Implantatlager

8

ein-/mehretagig mit Deformität bei deutlich insuffizientem
Implantatlager und/oder Wirbelkörperersatz

9

BWS / LWS

ein-*/mehretagig ohne/mit Deformität

7

ein-*/mehretagig ohne/mit Deformität
bei mäßig insuffizientem Implantatlager

8

ein-*/mehretagig ohne/mit Deformität bei deutlich
insuffizientem Implantatlager und/oder Wirbelkörperersatz

9

* Fusion Th12-L1

Post-OP: Fusionen
dorso-ventral / dorso-lateral



Trauma

	Spezielle Diagnose	Orthese
BWS	isolierte stabile BWS-Fraktur ohne Hinterkantenbeteiligung	⑥
	polysegmentale stabile BWS-Fraktur ohne Hinterkantenbeteiligung	⑦
LWS	isolierte BWS-Fraktur, instabil und/oder mit Hinterkantenbeteiligung/signifikanter Verletzung der Bandscheibe und/oder ligamentärer Stukturen, ggf. neurologisches Defizit	⑧
	polysegmentale BWS-Fraktur, instabil und/oder mit Hinterkantenbeteiligung/signifikanter Verletzung der Bandscheibe und/oder ligamentärer Stukturen, ggf. neurologisches Defizit	⑨
	isolierte stabile LWS-Fraktur ohne Hinterkantenbeteiligung	③
	polysegmentale stabile LWS-Fraktur ohne Hinterkantenbeteiligung	④
	isolierte LWS-Fraktur, instabil und/oder mit Hinterkantenbeteiligung/signifikanter Verletzung der Bandscheibe und/oder ligamentärer Stukturen, ggf. neurologisches Defizit	⑧
	polysegmentale LWS-Fraktur, instabil und/oder mit Hinterkantenbeteiligung/signifikanter Verletzung der Bandscheibe und/oder ligamentärer Stukturen, ggf. neurologisches Defizit	⑨
BWS/LWS	polysegmentale BWS-/LWS-übergreifende Fraktur, stabil ohne Hinterkantenbeteiligung	⑦
	polysegment. BWS-/LWS-übergreifende Fraktur, instabil und/oder mit Hinterkantenbeteiligung/signifikanter Verletzung der Bandscheibe und/oder ligamentärer Stukturen, ggf. neurolog. Defizit	⑨



TIGGES Wirbelsäulenbandage



TIGGES-Lumbalorthese

mit Mobilisierungsfunktion



T-FLEX B Überbrückungsorthese mit Auf-/Abbauoption
23.14.02.1001

mit Mobilisierungsfunktion



T-FLEX-Flexionsorthese mit Auf-/Abbauoption
23.14.02.2001

mit Mobilisierungsfunktion



TIGGES-Thorax



TIGGES-Dorso mit Auf-/Abbauoption
23.15.02.1001

mit Mobilisierungsfunktion

sagittal



T-FLEX TL Thorako-Lumbalorthese mit Abbauoption
23.15.02.2001

mit Mobilisierungsfunktion

sagittal und frontal



T-FLEX Rekli Reklinationsorthese mit Auf-/Abbauoption
23.15.02.0004

mit Mobilisierungsfunktion

sagittal, frontal und horizontal



T-FLEX RSK Rahmenstützkorsett
23.15.01.0004

sagittal, frontal und horizontal

Trauma

**Rezeptierung
mit Begründung
und Hilfsmittel-Nr.**

TIGGES Wirbelsäulenbandage

TIGGES-Lumbalorthese

T-FLEX B Überbrückungs-
orthese
mit Auf-/Abbauoption
23.14.02.1001

T-FLEX-Flexionsorthese
mit Auf-/Abbauoption
23.14.02.2001

TIGGES-Thorax

TIGGES-Dorso
mit Auf-/Abbauoption
23.15.02.1001

T-FLEX TL Thorako-
Lumbalorthese
mit Abbauoption
23.15.02.2001

T-FLEX Rekli Reklinations-
orthese

T-FLEX RSK Rahmen-
stützkorsett

Tumor/ Pathologische Frakturen, monosegmental

Spezielle Diagnose

Orthese

monosegmentaler Tumorbefall/
Metastasen mit drohender Fraktur

6

BWS

monosegmentaler Tumorbefall/Metastasen mit bestehender
Fraktur ohne Deformität ohne/mit neurologischem Defizit

6

monosegmentaler Tumorbefall/Metastasen mit bestehender
Fraktur mit Deformität ohne/mit neurologischem Defizit

7

LWS

monosegmentaler Tumorbefall/Metastasen
mit drohender Fraktur

3

monosegmentaler Tumorbefall/Metastasen mit bestehender
Fraktur ohne Deformität ohne/mit neurologischem Defizit

3

monosegmentaler Tumorbefall/Metastasen mit bestehender
Fraktur mit Deformität ohne/mit neurologischem Defizit

4

BWS/LWS

monosegmentaler Tumorbefall*/Metastasen
mit drohender Fraktur

6

monosegmentaler Tumorbefall*/Metastasen
mit bestehender Fraktur ohne Deformität
ohne/mit neurologischem Defizit**

6

monosegmentaler Tumorbefall*/Metastasen
mit bestehender Fraktur mit Deformität
ohne/mit neurologischem Defizit**

7

* Th 12-L1 ** Knochengrenzen-übergreifendes Tumorwachstum

Tumor/Pathologische
Frakturen, monosegmental

Stand: April 2025

**Rezeptierung
mit Begründung
und Hilfsmittel-Nr.**

Tumor/ Pathologische Frakturen, polysegmental

	Spezielle Diagnose	Orthese
BWS	polysegmentaler Tumorbefall/Metastasen mit mindestens einer drohenden Fraktur	7
	polysegmentaler Tumorbefall/Metastasen mit bestehender Fraktur ohne Deformität ohne/mit neurologischem Defizit	7
	polysegmentaler Tumorbefall/Metastasen mit mindestens einer bestehenden Fraktur mit Deformität ohne/mit neurologischem Defizit	8
	polysegmentaler Tumorbefall/Metastasen mit mindestens einer bestehenden Fraktur mit Deformität ohne/mit neurologischem Defizit mit ausgeprägter Haltungsinsuffizienz	9
LWS	polysegmentaler Tumorbefall/Metastasen mit mindestens einer drohenden Fraktur	4
	polysegmentaler Tumorbefall/Metastasen mit bestehender Fraktur ohne Deformität ohne/mit neurologischem Defizit	4
	polysegmentaler Tumorbefall/Metastasen mit mindestens einer bestehenden Fraktur mit Deformität ohne/mit neurologischem Defizit	8
BWS/LWS	polysegmentaler Tumorbefall/Metastasen mit mindestens einer drohenden Fraktur	7
	polysegmentaler Tumorbefall/Metastasen mit bestehender Fraktur ohne Deformität ohne/mit neurologischem Defizit	7
	polysegmentaler Tumorbefall/Metastasen mit mindestens einer bestehenden Fraktur mit Deformität im LWS-Bereich ohne/mit neurologischem Defizit	8
	polysegmentaler Tumorbefall/Metastasen mit mindestens einer bestehenden Fraktur mit Deformität im BWS-Bereich oder im BWS-/LWS-Bereich ohne/mit neurologischem Defizit	9



TIGGES Wirbelsäulenbandage



TIGGES-Lumbalorthese

mit Mobilisierungsfunktion



T-FLEX B Überbrückungsorthese

mit Mobilisierungsfunktion



T-FLEX-Flexionsorthese mit Auf-/Abbauoption
23.14.02.2001

mit Mobilisierungsfunktion



TIGGES-Thorax



TIGGES-Dorso

mit Mobilisierungsfunktion

sagittal



T-FLEX TL Thorako-Lumbalorthese mit Abbauoption
23.15.02.2001

mit Mobilisierungsfunktion

sagittal und frontal



T-FLEX Rekli Reklinationsorthese mit Auf-/Abbauoption
23.15.02.0004

mit Mobilisierungsfunktion

sagittal, frontal und horizontal



T-FLEX RSK Rahmenstützkorsett
23.15.01.0004

mit Mobilisierungsfunktion

sagittal, frontal und horizontal

Weitere Informationen zum **TIGGES/T-FLEX**-Orthesensystem finden Sie hier:



TIGGES-Zours GmbH

D-45525 Hattingen

Am Beul 10

Telefon 00 49 (0) 23 24-5 94 97-0

Telefax 00 49 (0) 23 24-5 94 97-29

E-Mail tigges@zours.de

Internet www.t-flex.de

A screenshot of the TIGGES website. The header includes the TIGGES logo and navigation tabs for "Fachpartner", "Arzt", and "Patient". The main content area features a large image of a TIGGES/T-FLEX modular orthosis system with labels for "BWS", "LWS", and "T-FLEX". To the right of the image is a list of product categories: TIGGES-Thorax, TIGGES-Diener, T-FLEX TL, T-FLEX B, TIGGES Lumbalorthese M, and TIGGES WS-Bandage M. Below this is a search bar for "PRODUKTSUCHE - Bereich Wirbelsäule" with filters for "Suche nach Indikation..." and "Suche nach Produktbezeichnung...". The footer contains a grid of links for "TIGGES-Zours GmbH", "Fachpartner", "Arzt", and "Patient".

TIGGES

innovative Modul-Orthesen



www.t-flex.de

